

しまうまだより



ありまファミリークリニック

しまうま保育室

TEL 080-7232-9893

2025 冬号 NO.2



まだまだ寒い日が続いています。風邪やインフルエンザなどの感染症も流行っています。手洗い・うがいはもちろんですが、十分な栄養を摂り、睡眠時間を確保するなど規則正しい生活を心がけ感染症予防をしましょう。

保育室の様子

体調の様子を見ながら、保育室の玩具や塗り絵、折り紙など、それぞれ好きな遊びを楽しみ、穏やかに過ごしています😊

みんな大好きダンボールハウス♪子どもたちが中に入ったり、中でメルちゃんのお話をしたりして楽しんでます♪



シールで憧れのネイルごっこ🌸

クリスマスの制作も楽しみ、保育室に作品を飾りました🎄

おしらせ

保育記録が携帯で見られるようになりました！

これまではお預かりしているお子さんの一日の様子を、用紙に記録してお渡していましたが、12月から保護者の方の携帯電話から、お子さんの保育記録を見ることができるようになりました。
◀このような感じで随時、体温や様子を見ることが出来ます！

詳しくは
保育室利用時に
お知らせいたします♪



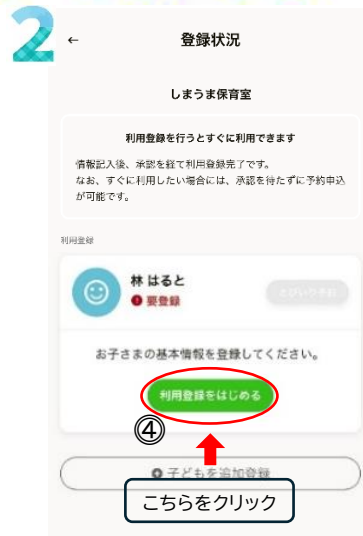
しまうま保育室の施設登録について

◎あずかるこちゃんのアカウント作成は済んでいても、しまうま保育室の施設への登録がまだの方も多ようです。
◎お子さんの診察券番号や予防接種履歴、園名・学校名などの入力もありますので、施設への登録も済ませておくと、いざ保育室を利用したい時にスムーズに予約ができるので便利です。

施設登録の仕方は
こちらです ➡



- ①あずかるこちゃんのホーム画面から 🔍施設を探すをクリック
- ②しまうま保育室📍をクリック
- ③施設への登録をクリック



- ④【利用登録をはじめの】をクリックし、診察券番号や予防接種履歴、園名・学校名など、お子さんの詳細情報の入力をするので施設登録完了です！

知っておこう！嘔吐物処理の仕方

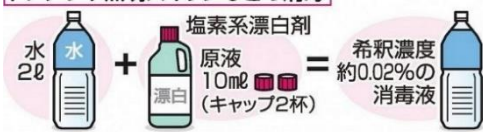
冬場に流行するウイルス性胃腸炎は、ノロウイルスやロタウイルスなどによって感染します。嘔吐物や便からも感染します。二次感染予防のために、嘔吐処理の仕方に気を付けましょう！

- ① 窓を開けて使い捨て手袋とマスクを着け、使い捨ての布やペーパー等で次亜塩素酸ナトリウム（塩素系漂白剤）をかけてから嘔吐物を周囲からふき取る。
- ② 次亜塩素酸ナトリウム（塩素系漂白剤）を薄めた消毒液で、嘔吐物のあった部分を再度拭く。汚れた物は全てポリ袋に入れて消毒液をかけ密閉してから捨てる。
- ③ 嘔吐物の付いた服は 85℃以上の熱湯に 1 分間つけてから洗濯する。
- ④ さらに乾燥機やアイロンをかけたりすると、熱に弱いノロウイルスは死滅しやすい。

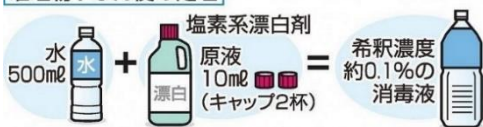
※服の素材により、熱湯につけたり、乾燥機やアイロンを使用し色落ちや縮むことがあります。

消毒液の作り方

ドアノブや照明スイッチなどの消毒



嘔吐物やふん便の処理



※漂白剤は次亜塩素酸ナトリウム濃度約5%で計算。濃度は商品によって異なるので確認が必要



あずかるこちゃん
病児保育ネット予約サービス



アカウント作成は
こちらから